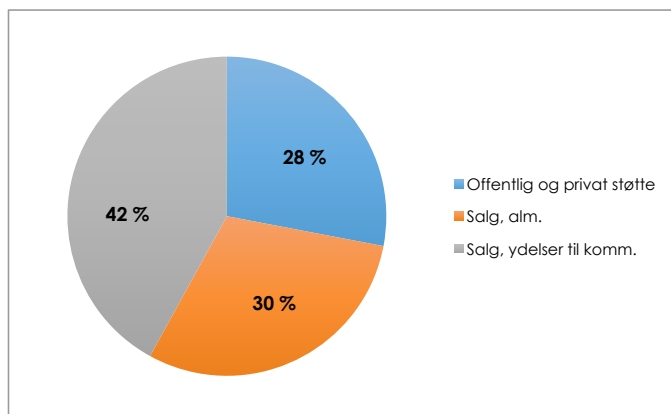


## Økonomiske nøgletal

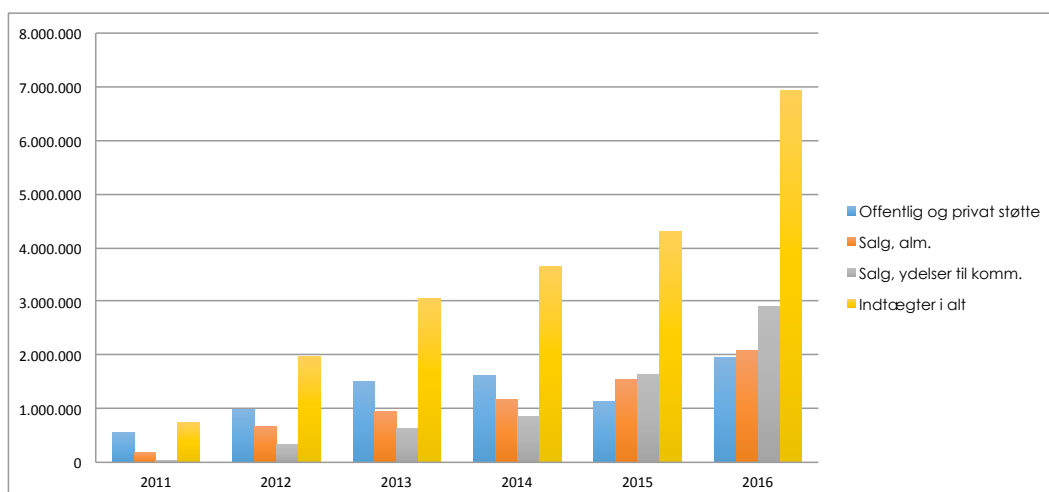
### Indtægter, fordeling, pct., 2016



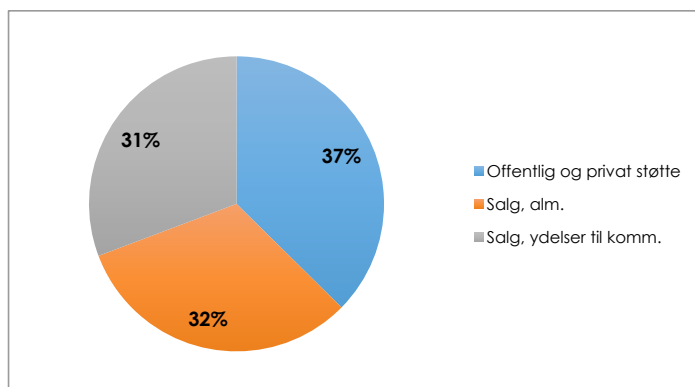
I 2016 havde vi ca. 7 mio. kr. i indtægt, der fordelte sig med 72 pct. fra erhvervs-mæssigt salg af ydelser, samt 28 pct. i offentlig og privat støtte, heraf 1 pct. i kontingent fra støttemedlemmer.

Nedenfor er vist, hvordan vores indtægtsgrundlag har udviklet sig siden 2011 og hvordan den samlede økonomiske aktivitet på godt 20,6 mio. kr. i perioden 2011-2016 procentvist har fordelt sig på henholdsvis støtte og egne indtægter.

### Indtægter, udvikling, kr. 2011-2016



### Indtægter, samlede, pct., 2011-2016



Vores regnskaber er eksternt revideret og i alle år aflagt med et mindre overskud, der er hensat til formålet og som egenkapital.